



ФЕДЕРАЛЬНАЯ СЛУЖБА
ГОСУДАРСТВЕННОЙ СТАТИСТИКИ

Оперативные итоги естественного движения населения Брянской области



за январь-март 2022 года



ФЕДЕРАЛЬНАЯ СЛУЖБА
ГОСУДАРСТВЕННОЙ СТАТИСТИКИ

Оперативные итоги естественного движения населения

Брянской области

за январь-март 2022 года

- 01 ПОКАЗАТЕЛИ ЕСТЕСТВЕННОГО ПРИРОСТА НАСЕЛЕНИЯ
- 02 ПОКАЗАТЕЛИ РОЖДАЕМОСТИ
- 03 ПОКАЗАТЕЛИ СМЕРТНОСТИ
- 04 ПОКАЗАТЕЛИ МЛАДЕНЧЕСКОЙ СМЕРТНОСТИ
- 05 ПОКАЗАТЕЛИ БРАЧНОСТИ
- 06 ПОКАЗАТЕЛИ РАЗВОДИМОСТИ

* Ежемесячные данные оперативной статистики





ЕСТЕСТВЕННОЕ ДВИЖЕНИЕ НАСЕЛЕНИЯ

ЧЕЛОВЕК

Показатели естественного движения населения

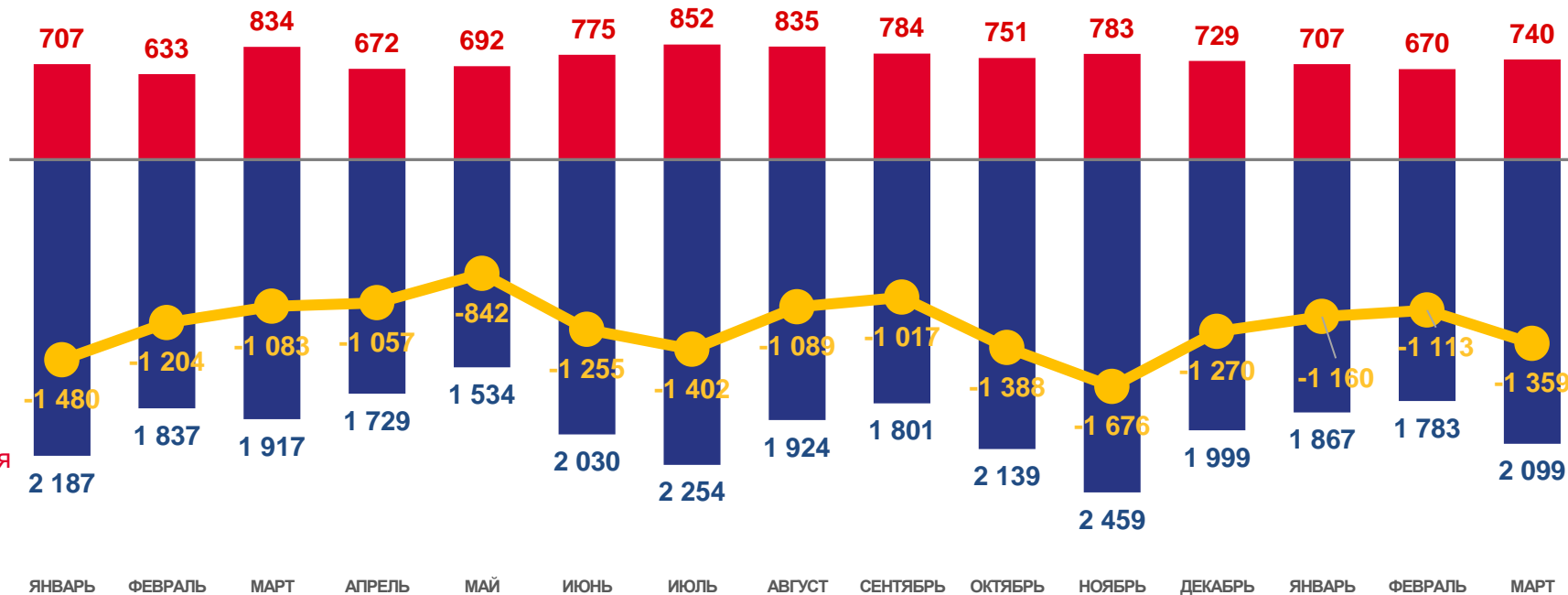
за январь-март 2022 года

-3632 человек

Естественный прирост (- убыль) населения

-12,6 % в расчете на 1000 человек населения

Коэффициент естественного прироста (- убыли)



2021

2022

■ Число родившихся
 ■ Число умерших
 — Естественный прирост (- убыль)





КОЭФФИЦИЕНТ ЕСТЕСТВЕННОГО ПРИРОСТА (- УБЫЛИ) НАСЕЛЕНИЯ

НА 1000 ЧЕЛОВЕК НАСЕЛЕНИЯ

Муниципальные образования и городские округа с наибольшими и наименьшими значениями

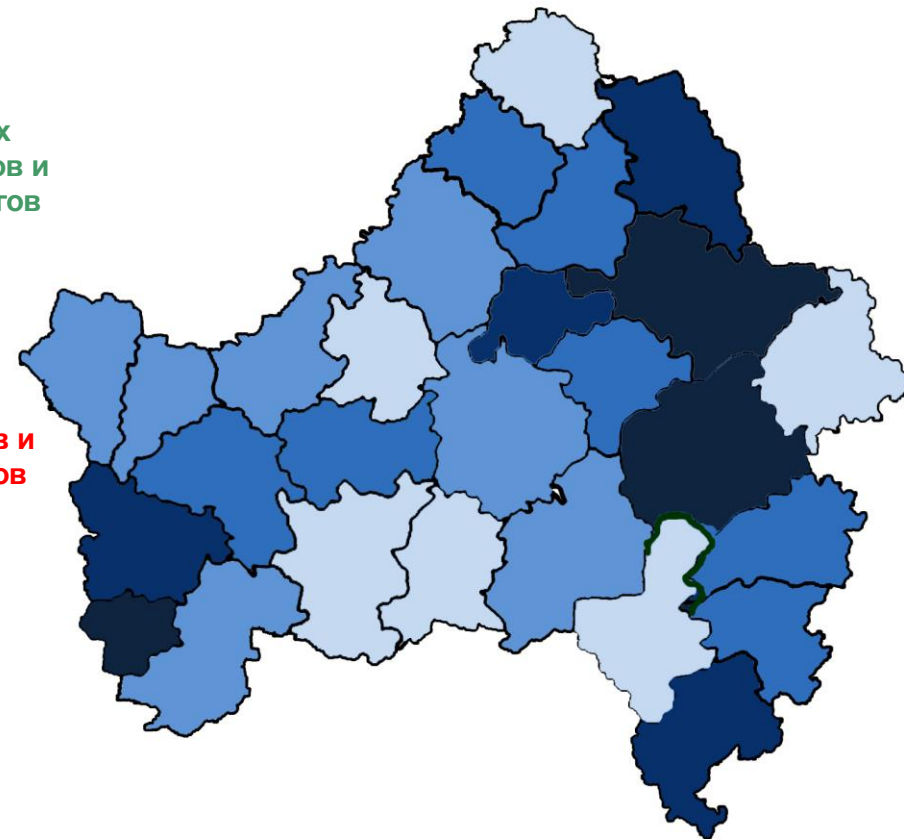



10 муниципальных районов, округов и городских округов

значение показателя **меньше**, чем по области

20 муниципальных районов, округов и городских округов

значение показателя **больше**, чем по области





ЧИСЛО ЗАРЕГИСТРИРОВАННЫХ РОДИВШИХСЯ

ЧЕЛОВЕК

Рождаемость

за январь-март 2022 года

2117 человек

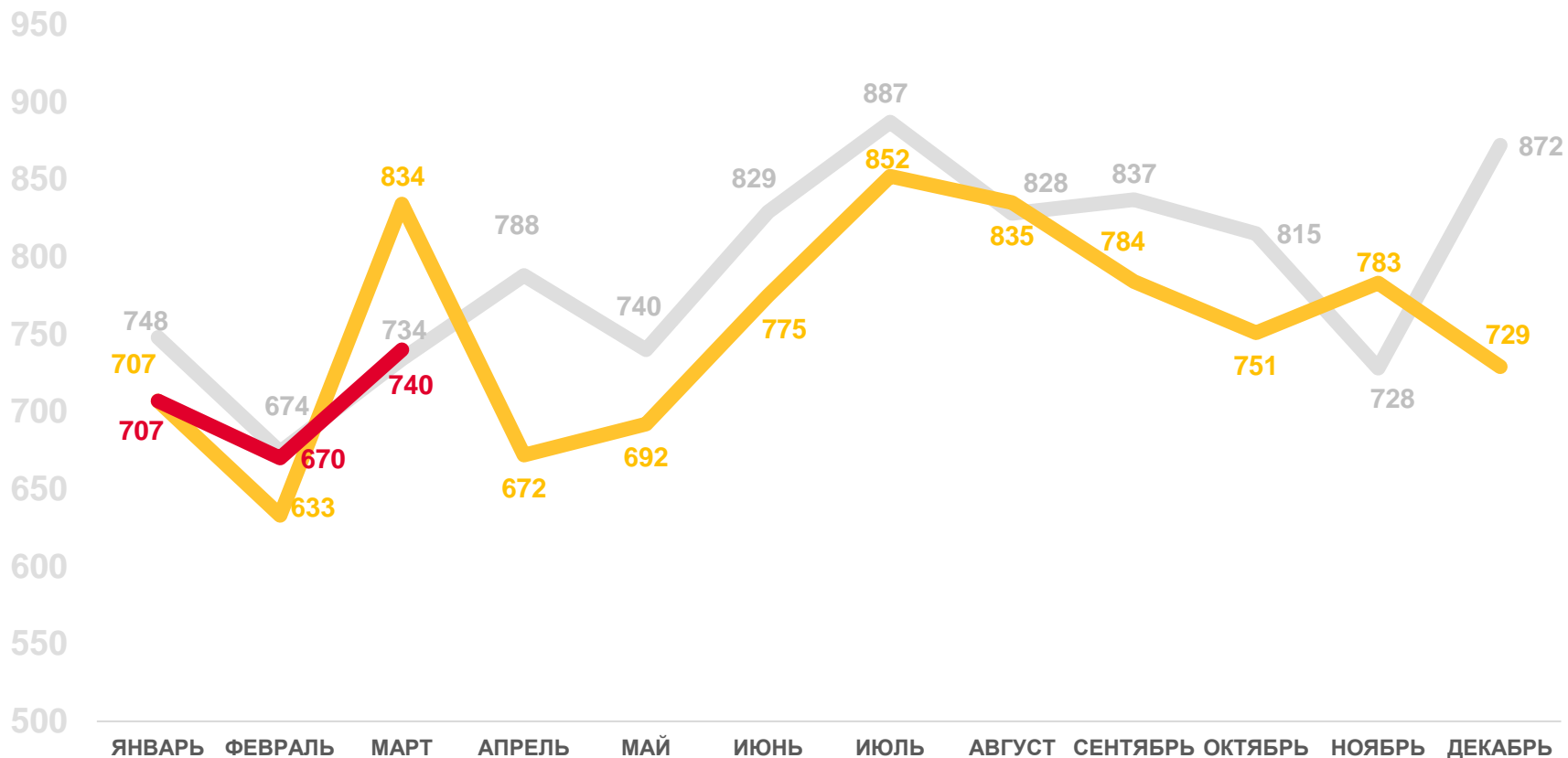
Число зарегистрированных родившихся

7,4 ‰ в расчете на 1000 человек населения

Коэффициент рождаемости

-2,6 ‰

Изменение к январю – марту 2021 года



2020

2021

2022





КОЭФФИЦИЕНТ РОЖДАЕМОСТИ

НА 1000 ЧЕЛОВЕК НАСЕЛЕНИЯ

Муниципальные образования и городские округа с наибольшими и наименьшими значениями показателя

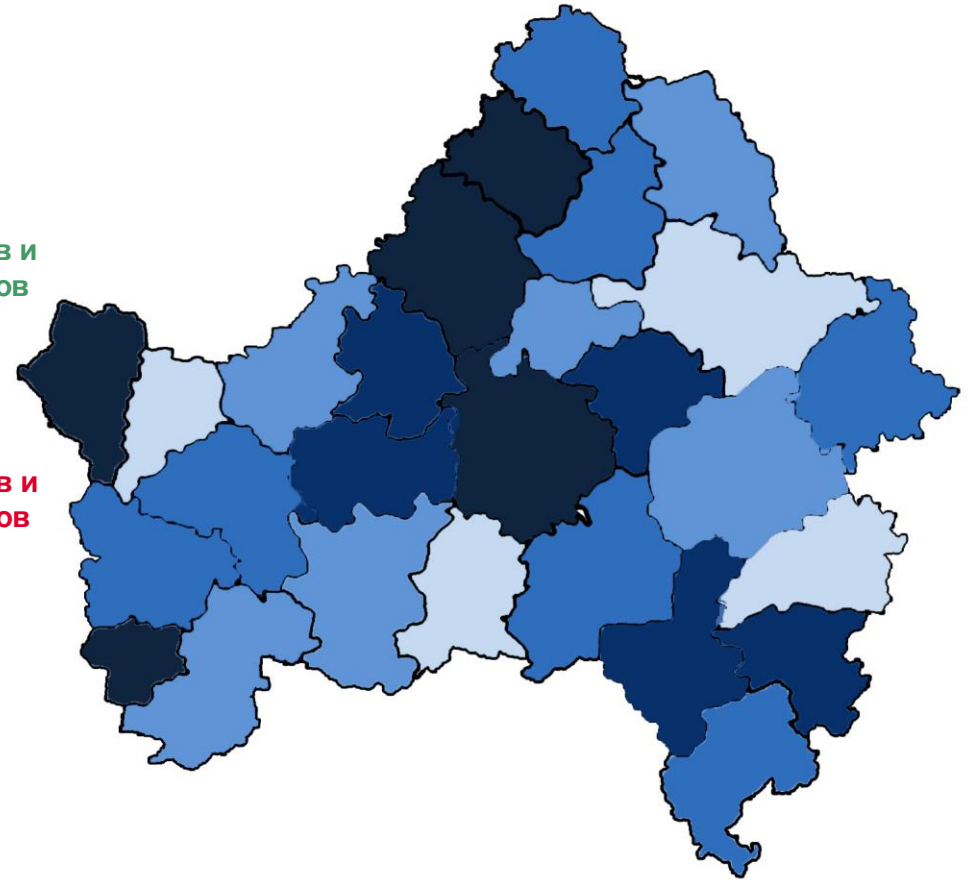


11 муниципальных районов, округов и городских округов

значение показателя **больше**, чем по области

20 муниципальных районов, округов и городских округов

значение показателя **меньше**, чем по области





ЧИСЛО ЗАРЕГИСТРИРОВАННЫХ УМЕРШИХ

ЧЕЛОВЕК

Смертность

за январь-март 2022 года

5749 человек

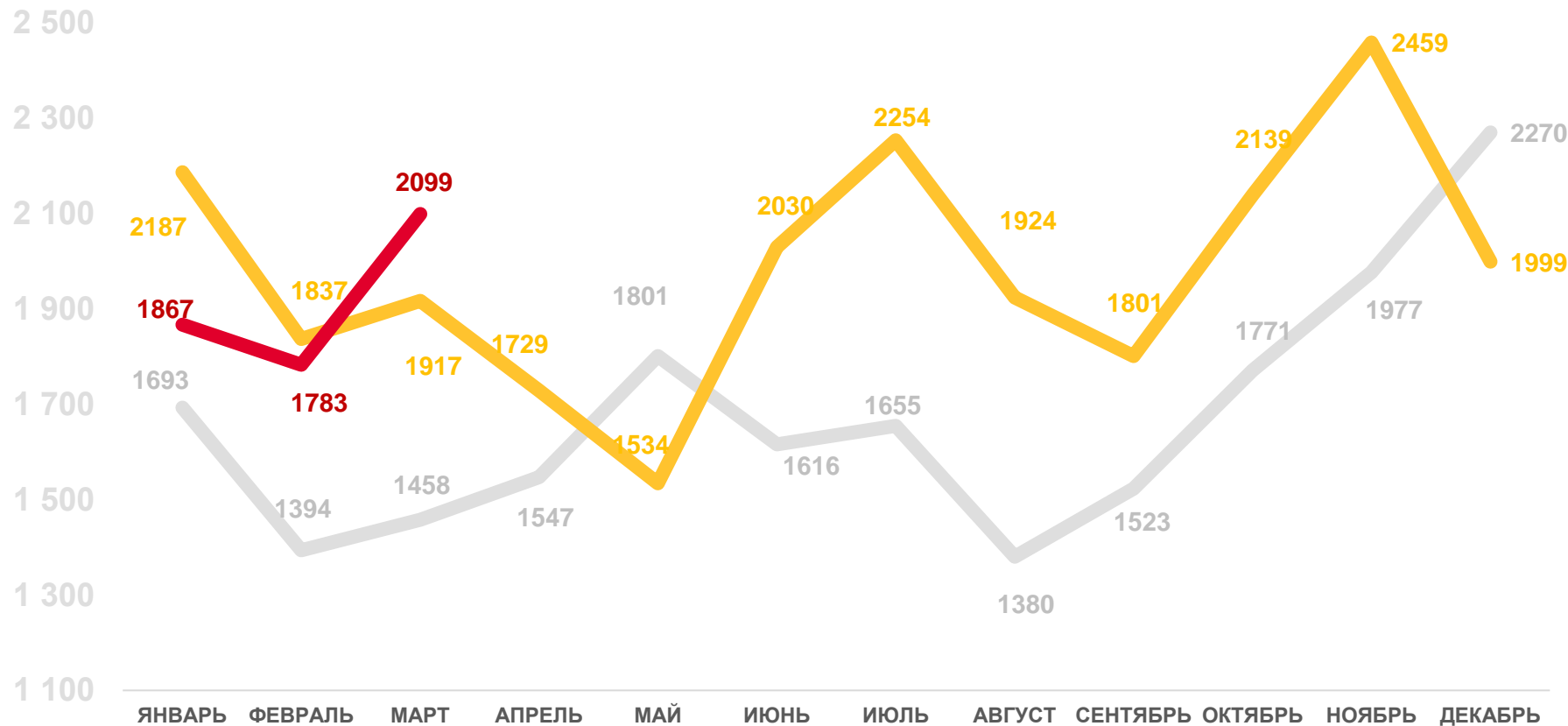
Число зарегистрированных умерших

20,0% в расчете на 1000 человек населения

Коэффициент смертности

-3,2%

Изменение к январю – марту 2021 года



2020

2021

2022





КОЭФФИЦИЕНТ СМЕРТНОСТИ

НА 1000 ЧЕЛОВЕК НАСЕЛЕНИЯ

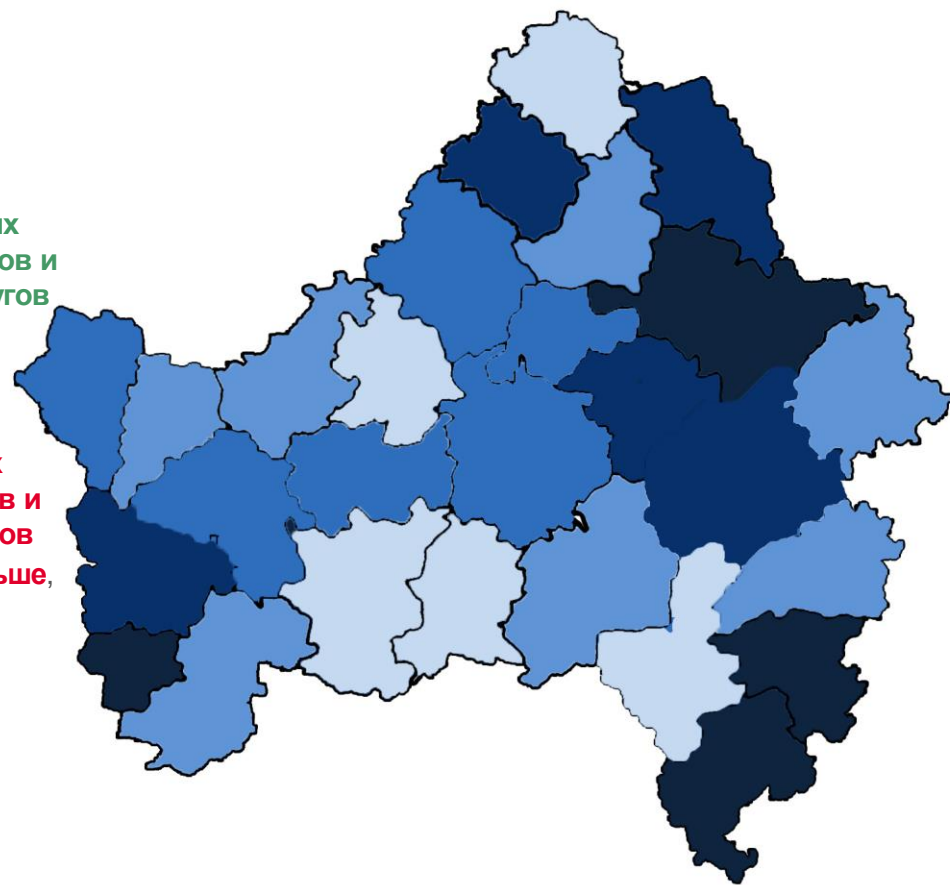
Муниципальные образования и городские округа с наибольшими и наименьшими значениями показателя



12 муниципальных районов, округов и городских округов значение показателя **меньше**, чем по области

18 муниципальных районов, округов и городских округов значение показателя **больше**, чем по области

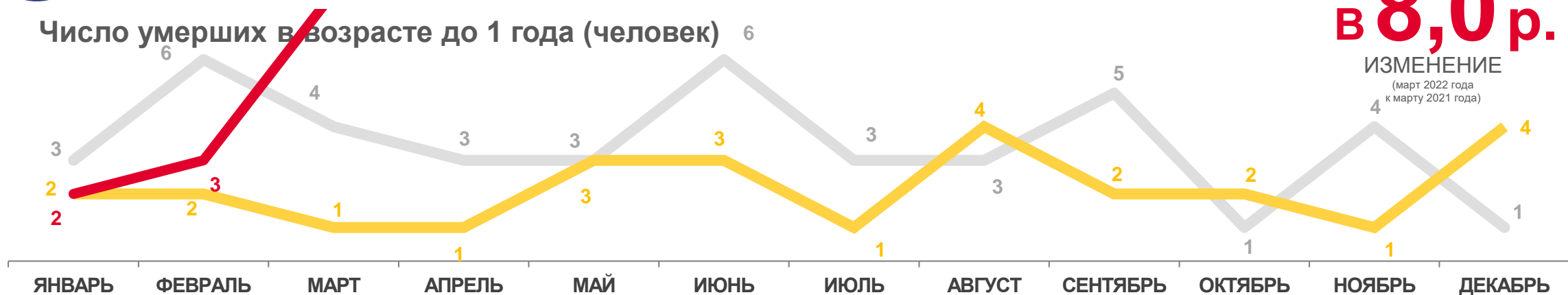
- от 13,0 до 18,3
- от 18,4 до 18,7
- от 18,8 до 20,5
- от 20,6 до 23,7
- от 23,8 до 29,5





ПОКАЗАТЕЛИ МЛАДЕНЧЕСКОЙ СМЕРТНОСТИ

Число умерших в возрасте до 1 года (человек)



в 8,0 р.

ИЗМЕНЕНИЕ
(март 2022 года
к марту 2021 года)

Коэффициент младенческой смертности, на 1000 родившихся живыми

ДАННЫЕ НАКОПИТЕЛЬНЫМ ИТОГОМ



в 2,8 р.

ИЗМЕНЕНИЕ
(январь-март 2022 года
к январю-марту 2021 года)

2020

2021

2022





КОЭФФИЦИЕНТ МЛАДЕНЧЕСКОЙ СМЕРТНОСТИ

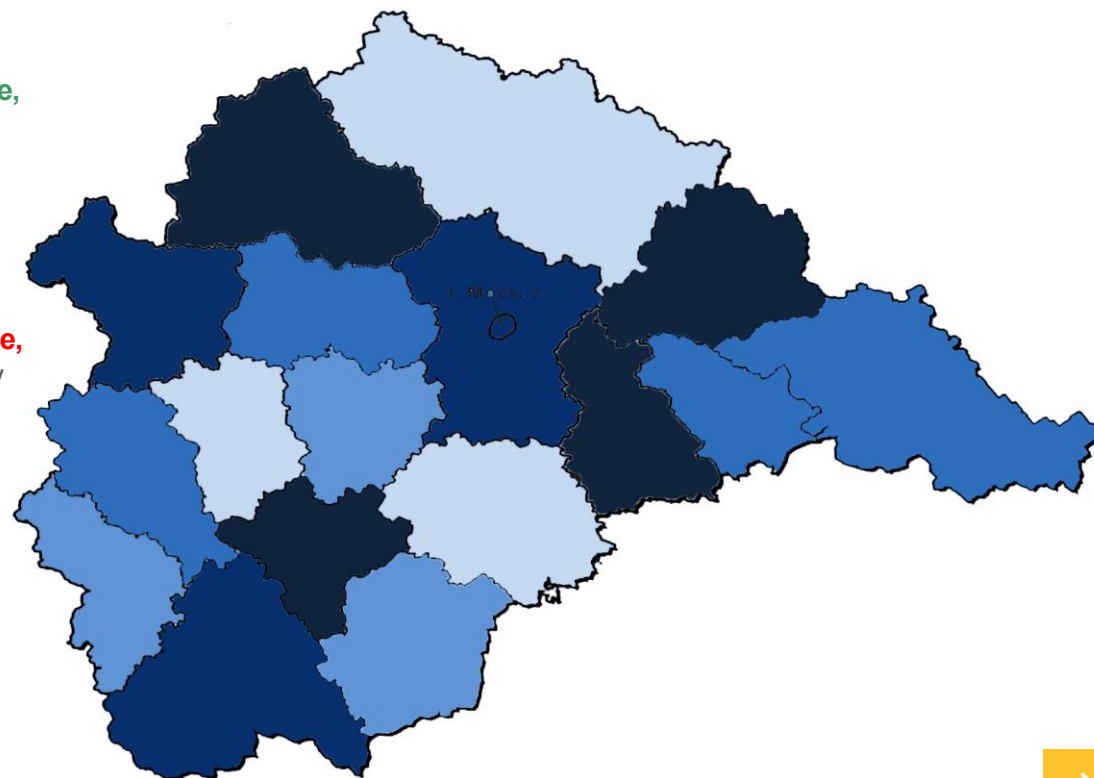

НА 1000 РОДИВШИХСЯ ЖИВЫМИ

Регионы Центрального федерального округа с наибольшими и наименьшими значениями показателя



8 регионов
значение показателя **меньше**,
чем по Федеральному округу

9 регионов
значение показателя **больше**,
чем по Федеральному округу





ЧИСЛО ЗАРЕГИСТРИРОВАННЫХ БРАКОВ

ЕДИНИЦ

Брачность

за январь-март 2022 года

1012 брака

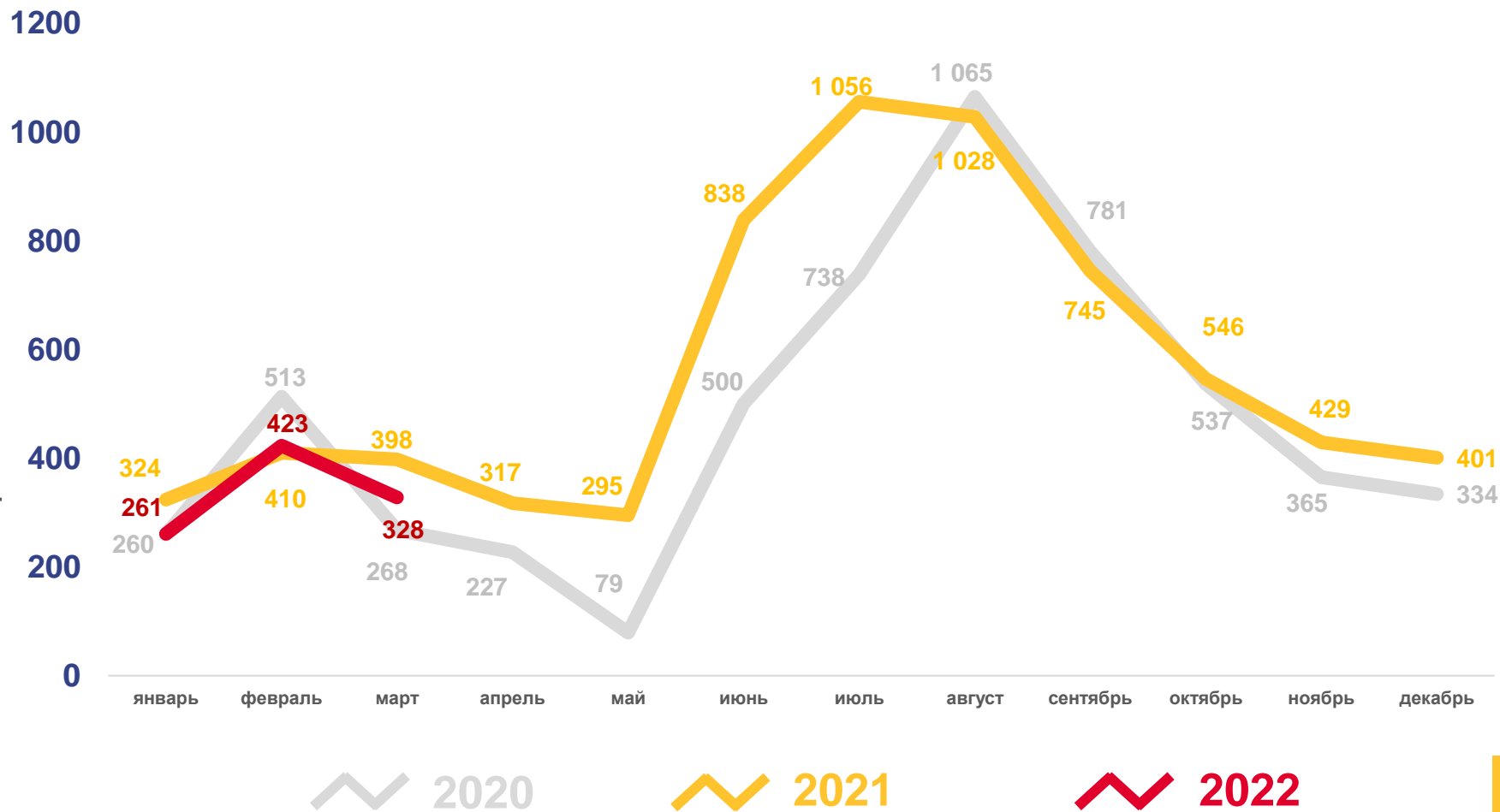
Число зарегистрированных браков

3,5 ‰ в расчете на 1000 человек населения

Коэффициент брачности

-10,6%

Изменение к январю – марту 2021 года





КОЭФФИЦИЕНТ БРАЧНОСТИ

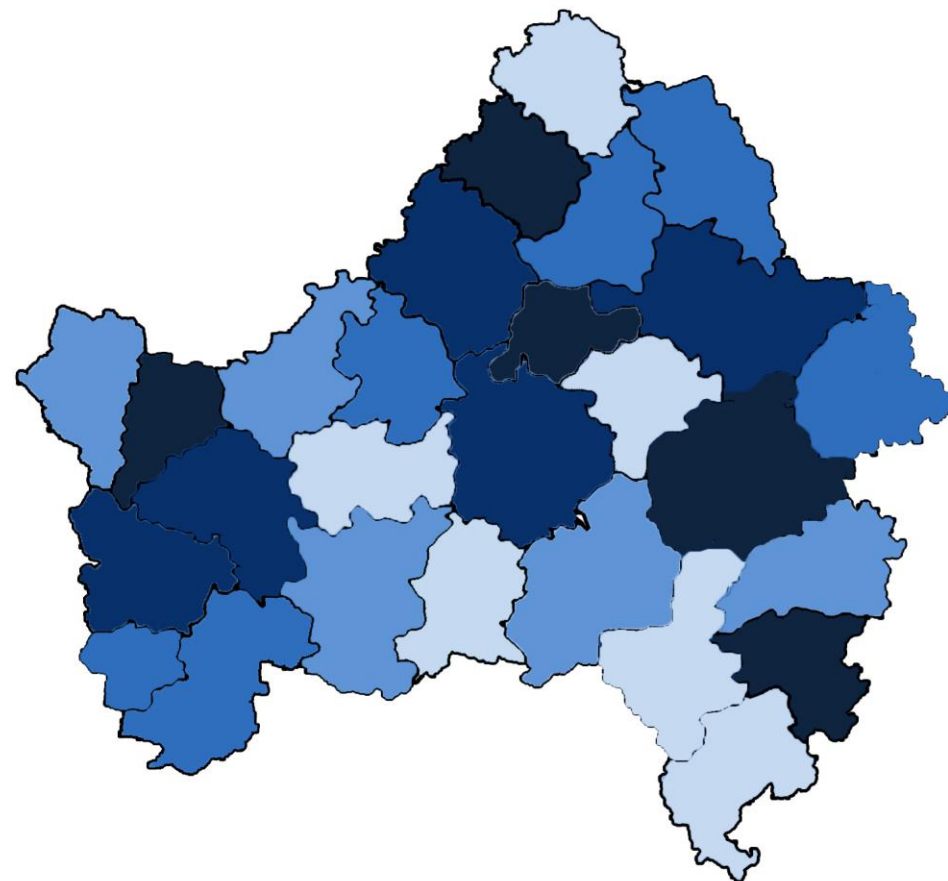

НА 1000 ЧЕЛОВЕК НАСЕЛЕНИЯ

Муниципальные образования и городские округа с наибольшими и наименьшими значениями показателя



12 муниципальных районов, округов и городских округов значение показателя **больше**, чем по области

17 муниципальных районов, округов и городских округов значение показателя **меньше**, чем по области





ЧИСЛО ЗАРЕГИСТРИРОВАННЫХ РАЗВОДОВ

ЕДИНИЦ

Разводимость

за январь-март 2022 года

1126 развод

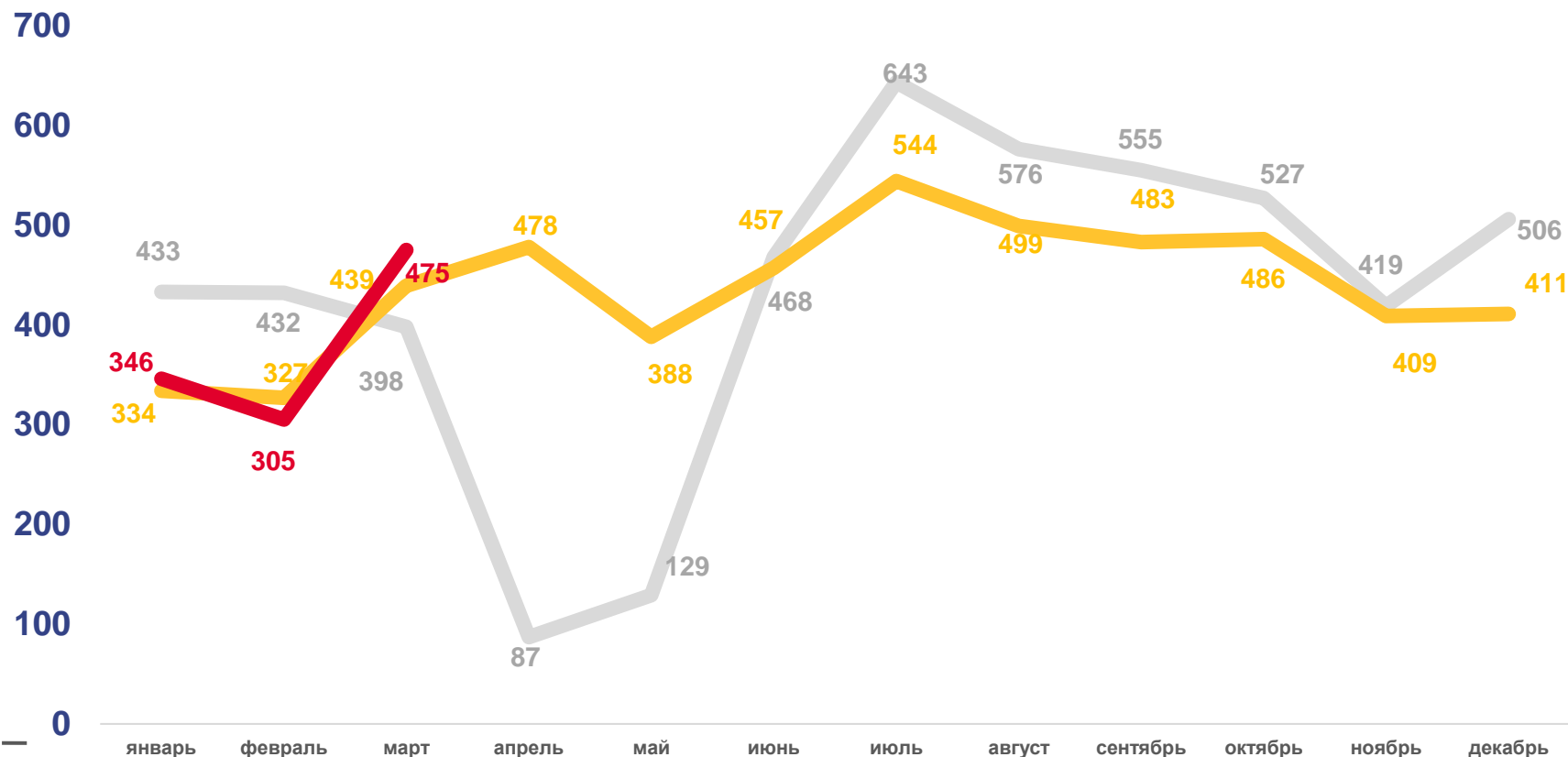
Число зарегистрированных разводов

3,9% в расчете на 1000 человек населения

Коэффициент разводимости

2,4%

Изменение к январю – марту 2021 года



2020

2021

2022





КОЭФФИЦИЕНТ РАЗВОДИМОСТИ НА 1000 ЧЕЛОВЕК НАСЕЛЕНИЯ

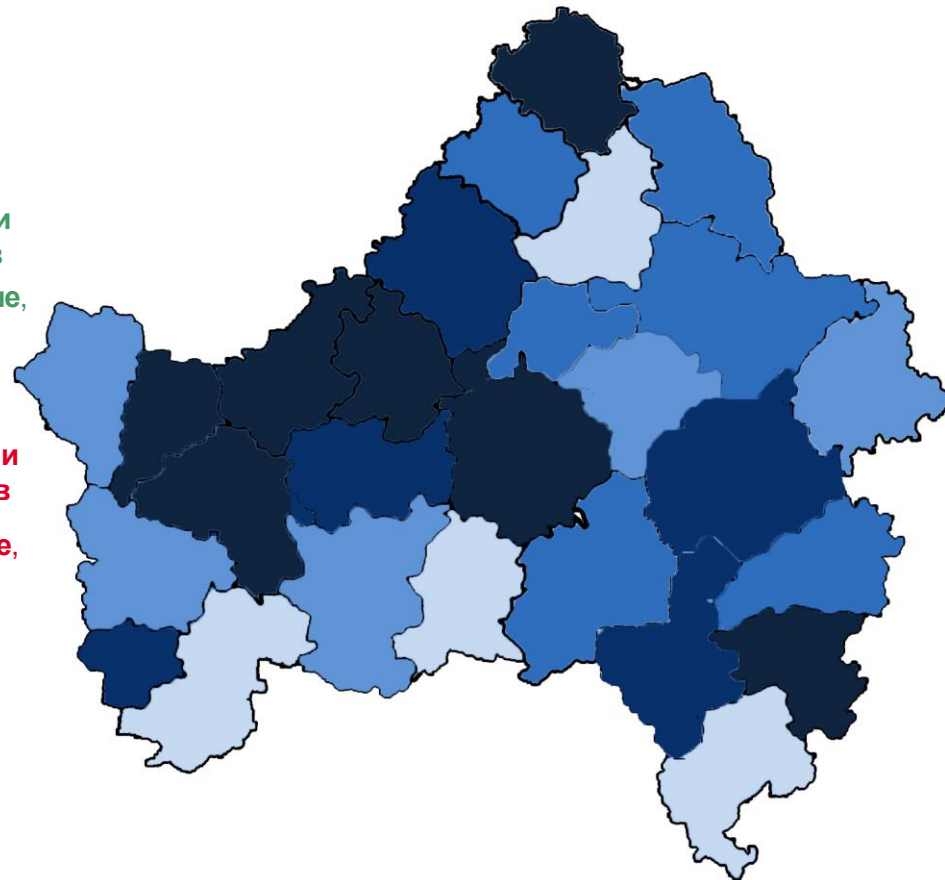
Муниципальные образования и городские округа с наибольшими и наименьшими значениями показателя



20 муниципальных районов, округов и городских округов значение показателя **меньше**, чем по области

10 муниципальных районов, округов и городских округов значение показателя **больше**, чем по области

- от 0,7 до 2,9
- от 3,0 до 3,4
- от 3,5 до 3,8
- от 3,9 до 4,1
- от 4,2 до 5,6





СВЕДЕНИЯ О ЧИСЛЕ ЗАРЕГИСТРИРОВАННЫХ УМЕРШИХ С УСТАНОВЛЕННЫМ (ПРЕДПОЛАГАЕМЫМ) ДИАГНОЗОМ COVID-19

ЗА МАРТ 2022 ГОДА, ЧЕЛОВЕК



Брянская область



○ COVID-19 – ОСНОВНАЯ ПРИЧИНА СМЕРТИ

○ COVID-19 – ПРИЧИНА СМЕРТИ ОТНЕСЕНА К ПРОЧИМ ВАЖНЫМ СОСТОЯНИЯМ

